

Prace nad kształtem  
WPR po roku 2013  
STR. | VIII |

Dobre praktyki.  
Przykłady zrealizowanych  
projektów  
STR. | X |

Tabelaryczne dane  
o realizacji PROW  
na lata 2007-2013  
STR. | XI |



# PROW*ieści*

MIESIĘCZNIK DOTYCZĄCY PROGRAMU ROZWOJU OBSZARÓW WIEJSKICH NA LATA 2007-2013

czerwiec 2012



Europejski Fundusz Rolny na rzecz  
Rozwoju Obszarów Wiejskich



Program  
Rozwoju  
Obszarów  
Wiejskich  
na lata 2007-2013

Europejski Fundusz Rolny na rzecz Rozwoju Obszarów Wiejskich:  
Europa inwestująca w obszary wiejskie.

Publikacja współfinansowana ze środków Unii Europejskiej w ramach pomocy technicznej  
Programu Rozwoju Obszarów Wiejskich na lata 2007-2013

Publikacja opracowana w Departamencie Rozwoju Obszarów Wiejskich Ministerstwa Rolnictwa i Rozwoju Wsi  
Instytucja Zarządzająca Programem Rozwoju Obszarów Wiejskich na lata 2007-2013  
Minister Rolnictwa i Rozwoju Wsi

## WAŻNE INSTYTUCJE DLA PROW 2007-2013

INSTYTUCJA ZARZĄDZAJĄCA:  
MINISTER ROLNICTWA I ROZWOJU WSI



Ministerstwo Rolnictwa i Rozwoju Wsi  
<http://www.minrol.gov.pl>

JEDNOSTKA CERTYFIKUJĄCA:  
GENERALNY INSPEKTOR KONTROLI SKARBOWEJ



Ministerstwo Finansów  
<http://www.mf.gov.pl>

AGENCJA PŁATNICZA:



Agencja Restrukturyzacji i Modernizacji Rolnictwa  
<http://www.arimr.gov.pl>

PODMIOTY WDRAŻAJĄCE:  
Agencja Restrukturyzacji i Modernizacji Rolnictwa  
<http://www.arimr.gov.pl>

Agencja Rynku Rolnego  
<http://www.arr.gov.pl>

Samorządy Województw:

Dolnośląskie: [www.umwd.dolnyslask.pl](http://www.umwd.dolnyslask.pl)  
Kujawsko-Pomorskie: [www.kujawsko-pomorskie.pl](http://www.kujawsko-pomorskie.pl)  
Lubelskie: [www.lubelskie.pl](http://www.lubelskie.pl)  
Lubuskie: [www.lubuskie.pl](http://www.lubuskie.pl)  
Łódzkie: [www.lodzkie.pl](http://www.lodzkie.pl)  
Małopolskie: [www.malopolskie.pl](http://www.malopolskie.pl)  
Mazowieckie: [www.mazovia.pl](http://www.mazovia.pl)  
Opolskie: [www.umwo.opole.pl](http://www.umwo.opole.pl)  
Podkarpackie: [www.umwp.podkarpackie.pl](http://www.umwp.podkarpackie.pl)  
Podlaskie: [www.wrotapodlasia.pl](http://www.wrotapodlasia.pl)  
Pomorskie: [www.woj-pomorskie.pl](http://www.woj-pomorskie.pl)  
Śląskie: [www.slaskie.pl](http://www.slaskie.pl)  
Świętokrzyskie: [www.sejmik.kielce.pl](http://www.sejmik.kielce.pl)  
Warmińsko-Mazurskie: [www.wrota.warmia.mazury.pl](http://www.wrota.warmia.mazury.pl)  
Wielkopolskie: [www.umwwo.pl](http://www.umwwo.pl)  
Zachodniopomorskie: [www.wzpz.pl](http://www.wzpz.pl)

Fundacja Programów Pomocy dla Rolnictwa  
[www.fapa.com.pl](http://www.fapa.com.pl)

1. Informacja na temat realizacji Programu Rozwoju Obszarów Wiejskich na lata 2007-2013.	III
2. Aktualności	VI
3. Prace nad kształtem WPR po roku 2013	X
4. Dobre praktyki. Przykłady zrealizowanych projektów	XI
5. Tabelaryczne dane o realizacji PROW na lata 2007 -2013	XIII

## Szanowni Państwo!

Z przyjemnością przedstawiamy Państwu trzeci numer elektronicznego miesięcznika PROWieści. W numerze tym, w krótkiej formie przedstawiamy sprawy bieżące dotyczące realizacji PROW 2007-2013 oraz polityki w zakresie Wspólnej Polityki Rolnej.

W trzecim numerze PROWieści zamieszczone zostały informacje dotyczące:

- realizacji PROW 2007-2013,
- spotkań i prowadzonych konsultacji dotyczących przyszłości PROW po 2013 r.,
- propozycje przykładów zrealizowanych projektów „Dobre praktyki”,
- szczegółowe tabelaryczne dane o realizacji PROW na lata 2007 -2013.

Polecamy Państwu w tym numerze szczególnie informacje dotyczące prowadzonych działań dotyczących przyszłości WPR po roku 2013.

Miesięcznik PROWieści zamieszczony został na stronach internetowych Ministerstwa Rolnictwa i Rozwoju Wsi [www.minrol.gov.pl](http://www.minrol.gov.pl) oraz Krajowej Sieci Obszarów Wiejskich [www.ksow.gov.pl](http://www.ksow.gov.pl) i rozestany drogą elektroniczną do beneficjentów PROW, partnerów KSOW oraz instytucji i osób zajmujących się rozwojem obszarów wiejskich w Polsce. Mamy nadzieję, że wymiana informacji o realizacji PROW 2007-2013 i rozpowszechnianie dobrych praktyk w zakresie realizowanych progra-

mów pomocy UE w zakresie rozwoju rolnictwa i obszarów wiejskich będzie pozytywnie wpływać na poprawę wdrażania instrumentów rozwoju obszarów wiejskich oraz zapewni lepszą dystrybucję informacji o efektach realizacji tych instrumentów.

Jesteśmy przekonani, że dostępność informacji o zmianach w poszczególnych działaniach PROW 2007-2013 i organizowanych w tym zakresie spotkaniach, konferencjach, szkoleniach, konkursach, seminariach będzie sprzyjać także urzeczywistnianiu się zasady partnerstwa oraz nowoczesnego, efektywnego sposobu wymiany informacji i pozyskiwania wiedzy.

Zapewnienie wszystkim podmiotom współpracującym w obszarze rolnictwa i rozwoju wsi doptywu informacji i umożliwienie wymiany doświadczeń związanych z rozwojem obszarów wiejskich pozwala na podejmowanie trafnych decyzji, zarówno przez inwestorów jak i administrację publiczną, na wszystkich poziomach zarządzania. Zachęcamy do lektury i współpracy przy redakcji „PROWieści”.

*Redakcja „PROWieści”*

# Informacja na temat realizacji Programu Rozwoju Obszarów Wiejskich na lata 2007-2013



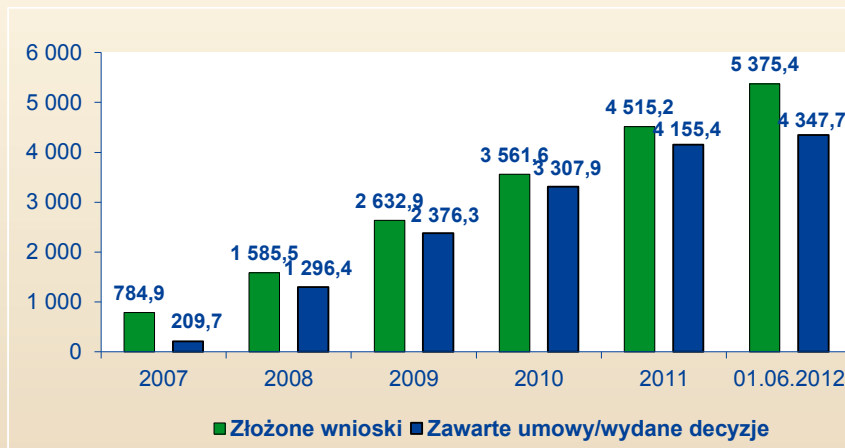
Program  
Rozwoju  
Obszarów  
Wiejskich  
na lata 2007-2013

Program Rozwoju Obszarów Wiejskich jest wdrażany w Polsce od 2007 roku. Łączna kwota środków przeznaczonych na realizację działań w ramach PROW 2007-2013 wynosi ponad 17 mld euro. W 2010 roku całkowita alokacja dla Programu została zwiększona o prawie 170 mln euro. Środki te mogły być przeznaczone przez kraje członkowskie wyłącznie na realizację projektów z zakresu restrukturyzacji produkcji mleka, gospodarki wodnej, pozyskiwania energii odnawialnej, internet szerokopasmowy, czy też na finansowanie bioróżnorodności. Główne zadanie realizowanego programu to wspieranie modernizacji i wzrostu konkurencyjności sektora rolno-spożywczego oraz rozwój obszarów wiejskich. W ramach czterech osi realizowane są 22 działania oraz pomoc techniczna. Duża część z nich adresowana jest do rolników i producentów rolnych.

## Najnowsze dane o realizacji PROW 2007-2013

Realizacja przebiegu programu monitorowana jest na bieżąco. Do dnia 1 czerwca 2012 r. w ramach realizacji PROW 2007 - 2013 beneficjenci złożyli już łącznie ponad 5,37 mln wniosków. Zawarto ponad 4,34 mln umów/decyzji na kwotę stano-

**(wykres 1.) Liczba złożonych wniosków oraz zawartych umów/decyzji w ramach PROW 2007-2013 (narastająco w tys.).**



wiącą ponad 76,7 % całości alokacji dla Programu. Sukcesywny wzrost liczby złożonych wniosków i wydanych decyzji obrazuje poniższy wykres.

Zrealizowane płatności osiągnęły już 35 mld zł. Stawia to Polskę wśród krajów w wdrażających Program w najszybszym tempie pośród państw Unii Europejskiej.

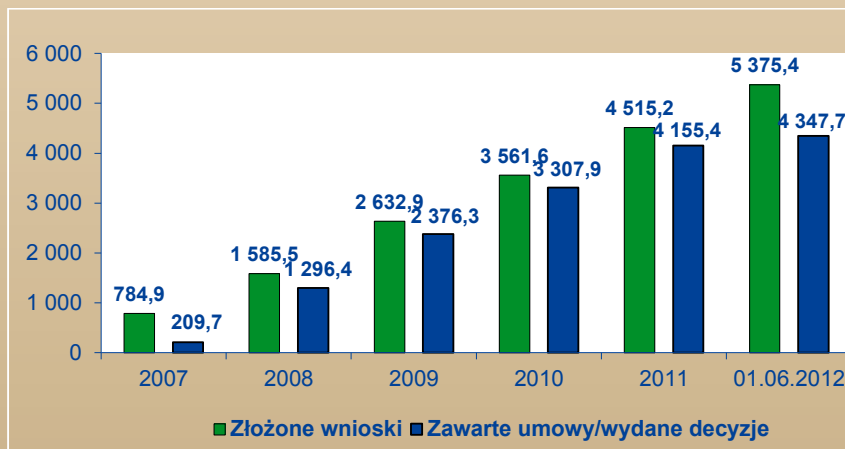
Wykres poniżej przedstawia realizację

płatności w kolejnych latach wdrażania PROW 2007-2013 na dzień 1 czerwca 2012 r.

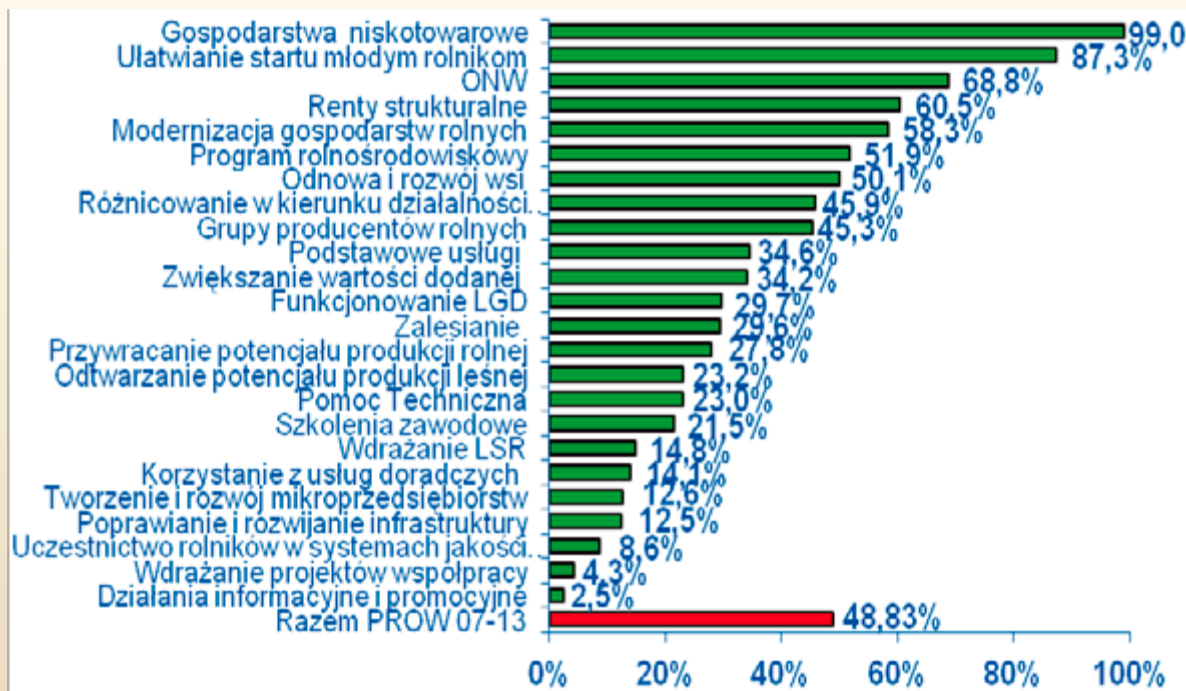
Kolejny wykres (wykres 3) obrazuje stopień wykorzystania środków na realizację poszczególnych działań PROW 2007-2013.

Procent wykorzystania alokacji ogółem na poziomie kontraktacji wg stanu na

**(wykres 2.) Płatności zrealizowane w kolejnych latach (narastająco).**



**(wykres 3.) Zrealizowane płatności - % wykorzystanie środków EFRROW, wg działań**



01.06.2012 r. przedstawiono na wykresie 4.

**Efekty rzeczowe PROW 2007-2013.**

Zakres inwestycji zrealizowanych w gospodarstwach rolnych, przedsiębiorstwach sektora rolno-spożywczego i na obszarach wiejskich w ramach PROW 2007-2013 obrazuje sprawozdanie z wykonania zadań rzeczowych sporządzone na dzień 31 grudnia 2011 r.

W tym numerze PROWięści przedstawiamy Państwu realizację zadań rzeczowych PROW 2007-2013 dla trzech wybranych następujących działań:

1. Modernizacja gospodarstw rolnych.
2. Zwiększanie wartości dodanej podstawowej produkcji rolnej i leśnej.
3. Odnowa i rozwój wsi.

W działaniu Modernizacja gospodarstw rolnych zrealizowanych zostało 31 549 operacji. Dzięki zrealizowanym operacjom uzyskane zostały następujące efekty rzeczowe:

» zakupiono sprzęt ruchomy i maszyny:

- maszyny rolnicze, narzędzia, urządzenia do produkcji roślinnej oraz środki transportu (inne niż ciągniki) do produkcji roślinnej, w tym oprogramowanie (176 059 sztuk),
- elementy wyposażenia, elementy maszyn, narzędzi, wyposażenie dodatkowe,
- w tym oprogramowanie (113 309 sztuk),
- ciągniki (21 341 sztuk),
- maszyny, narzędzia, urządzenia i wyposażenie do produkcji zwierzęcej, w tym oprogramowanie (20 495 sztuk).

» wybudowano lub zmodernizowano:

- budynki gospodarcze o powierzchni prawie 1 647,0 tys. m<sup>2</sup> (w tym 50% stanowiły szklarnie, 28 % budynki inwentarskie),

- ponad 258,0 tys. m<sup>2</sup> powierzchni służących produkcji i sprzedaży bezpośredniej
- w gospodarstwach rolniczych,
- 96,1 tys. m<sup>3</sup> zbiorników na gnojówkę i gnojowicę i 73,0 tys. m<sup>2</sup> powierzchni płyt obornikowych,
- 1 948,1 tys. m<sup>2</sup> powierzchni placów manewrowych i 38,6 tys. m dróg dojazdowych.

» założono plantacje wieloletnie na 5,0 tys. ha,  
» zakupiono 541 sztuk sprzętu komputerowego.

Spośród wszystkich zrealizowanych operacji 8,92% (2 815 szt.) zostało zrealizowanych w gospodarstwach przejętych lub powiększonych w ramach działania 113 Renty strukturalne, zaś 1 279 operacji zrealizowano w gospodarstwach należących do beneficjentów działania 112 Ułatwianie startu młodym rolnikom

Średnia wartość inwestycji deklaro-

wanych przez beneficjentów działania wynosi 316 384,23 zł, a ich całkowita wartość wyniosła 9 981 605 994,52 zł.

Do końca grudnia 2011 r. w ramach działania Zwiększanie wartości dodanej podstawowej produkcji rolnej i leśnej zrealizowane zostały 711 operacje, dla których kwota udzielonej pomocy (wartość wydatków refundowanych) wyniosła 777 684 735,22 zł. Dzięki zakończonym operacjom wsparciem objęto 592 przedsiębiorstw (46,61% zakładanej wartości docelowej wskaźnika).

Liczba zakładów, które otrzymały płatność końcową w ramach działania, biorąc pod uwagę formę prawną prowadzonej działalności przedstawiała się następująco:

- osoby prawne – 283 przedsiębiorstwa,
- osoby fizyczne – 196 przedsiębiorstw,
- jednostki organizacyjne nie posiadająca osobowości prawnej – 99 przedsiębiorstw,
- wspólnicy spółki cywilnej – 14 przedsiębiorstw.

Do dnia 31 grudnia 2011 r. spośród zakończonych 711 operacji, 174 związane były z wprowadzeniem nowych produktów, procesów i technologii produkcji. Liczba operacji dotyczących nowych produktów i/lub technik stanowi 29,39% zakładanej wartości docelowej wskaźnika. Innowacyjne operacje zostały zrealizowane w 166 przedsiębiorstwach, co stanowi 65,35% zakładanej wartości docelowej wskaźnika.

Do końca grudnia 2011 w ramach działania „Odnowa i rozwój wsi” zakończono realizację 2 590 operacji, dla których kwota udzielonej pomocy wyniosła 1 025 048 310,15 zł. Pomoc finansowa udzielona została podmiotom, które zrealizowały inwestycje w zakresie:

- budowy, przebudowy, remontu lub wyposażenia obiektów infrastruktury

publicznej – 1 785 operacji,

- zaspokajania potrzeb społecznych w zakresie turystyki – 436 operacji,
- zachowania dziedzictwa kulturowego – 246 operacji,
- zaspokajania potrzeb społecznych w zakresie sportu i rekreacji – 123 operacje.

Liczba zrealizowanych dotychczas operacji stanowi 12,90% zakładanej w Programie liczby operacji. Średnia wartość zrealizowanych operacji wyniosła 508 059,45 zł. Należy zauważyć, że zrealizowane operacje dotyczą 2 311 miejscowości (47,75% zakładanej wartości docelowej wskaźnika).

Dzięki zrealizowanym operacjom wybudowano, zmodernizowano lub wyposażono:

- budynki pełniące funkcje rekreacyjne, sportowe i społeczno-kulturalne, w tym świetlice, domy kultury, z wyłączeniem szkół, przedszkoli i żłobków – 1 850 obiektów,
- obiekty sportowe, place zabaw, miejsca rekreacji, przeznaczone do użytku publicznego – 1 162 sztuki,
- ścieżki rowerowe, szlaki turystyczne o łącznej długości – 68,16 km,
- obiekty małej architektury – 587 sztuk,
- tereny zielone, parki i inne miejsca wypoczynku – 269 sztuk,
- obiekty budowlane przeznaczone na cele promocji lokalnych produktów i usług, w tym pawilonów, punktów wystawowych, sal ekspozycyjnych lub witryn – 8 obiektów, odnowiono:
- elewacje zewnętrzne i dachy w budynkach architektury sakralnej wpisanych do rejestru zabytków lub objęte wojewódzką ewidencją zabytków i cmentarzy wpisanych do rejestru zabytków – 210 sztuk,
- budynki wpisane do rejestru zabytków

lub objęte wojewódzką ewidencją zabytków, użytkowane na cele publiczne – 53 sztuk,

- obiekty charakterystyczne dla danego regionu lub tradycji budownictwa, zaadaptowane na cele publiczne – 10 sztuk,
- pomniki historii – 7 sztuk,
- miejsca pamięci – 6 sztuk,
- zagospodarowano:
- zbiorniki i ciekły wodne w celu rekreacji lub poprawy estetyki miejscowości – 50 sztuk.

Ponadto ukształtowano 726 obszarów o szczególnym znaczeniu dla zaspokajania potrzeb mieszkańców, które sprzyjają nawiązywaniu kontaktów społecznych, ze względu na ich położenie oraz cechy funkcjonalno-przestrzenne.

Zrealizowane operacje dotyczą obszarów wiejskich zamieszkałych przez 6 889 707 osób, co stanowi 59,91% zakładanej wartości docelowej wskaźnika.

W następnych numerach PROWięści będziemy przedstawiać efekty rzeczowe z realizacji innych wybranych działań.

Uprzejmie informujemy, że szczegółowe informacje dotyczące realizacji poszczególnych działań PROW 2007-2013 znajdują się w opracowywanej co miesiąc informacji bieżącej z monitoringu „Bieżące informacje na temat realizacji PROW 2007-2013”. Informacja ta zamieszczona jest na stronie internetowej Ministerstwa [www.minrol.gov.pl](http://www.minrol.gov.pl) w zakładce monitoring i sprawozdawczość PROW 2007-2013.

Informacja tabelaryczna przedstawiająca szczegółową informację o realizacji Programu Rozwoju Obszarów Wiejskich na lata 2007-2013 według stanu na dzień 30 kwietnia 2012 r. przedstawiona została na przedostatniej stronie PROWięści.

(MRiRW ROW)

# Konferencja prezentująca "Strategię zrównoważonego rozwoju wsi, rolnictwa i rybactwa na lata 2012-2020"

W Ministerstwie Rolnictwa i Rozwoju Wsi 23 maja odbyła się konferencja, podczas której Marek Sawicki zaprezentował "Strategię zrównoważonego rozwoju wsi, rolnictwa i rybactwa na lata 2012-2020".



Strategia ta 25 kwietnia br. została przyjęta przez Radę Ministrów. Minister w swoim wystąpieniu podkreślił znaczenie strategii dla rozwoju kraju oraz omówił główne założenia dokumentu, w tym przyjęty model rozwoju zrównoważonego.

Na konferencji zaprezentowane zo-

stały także wyniki oceny ex-ante strategii oraz cele, priorytety i kierunki interwencji zaprojektowane w tym dokumencie. Strategia ta wpisuje się w myślenie strategiczne na poziomie Unii Europejskiej i zachowuje spójność ze Strategią UE 2020 oraz kierunkiem myślenia o rozwoju gospodarczym UE, co pozwoli efektywniej wykorzystać środki z funduszy pomocowych UE. Działania zaprojektowane w strategii wychodzą naprzeciw nowym wyzwaniom cywilizacyjnym, w tym m.in. starzenia się społeczeństw, zmian klimatu, wymiany pokoleń, rozwoju technologii informacyjnym, mobilności zawodowej oraz mobilności terytorialnej. Jest

to dokument, w którym wyznaczone zostały kierunki działań finansowanych lub współfinansowanych ze środków publicznych, zarówno krajowych jak i unijnych. Działania – które zostały określone przez pryzmat zasobów i funkcji jakie pełnią obszary wiejskie, rolnictwo i rybactwo w Polsce i na świecie oraz w oparciu o pięć kluczowych zagadnień, tj. kapitał ludzki, jakość życia, bezpieczeństwo, konkurencyjność i środowisko. Strategia była opracowywana przy udziale środowisk naukowych – blisko 40 niezależnych ekspertów rolniczych uczelni publicznych i ośrodków naukowo-badawczych.

(MRiRW BP)

## Polsko-włoskie rozmowy o przyszłości WPR

Minister Rolnictwa i Rozwoju Wsi Marek Sawicki, przebywający we Włoszech z oficjalną wizytą szefa Rządu RP, spotkał się w dniu 29 maja br. z ministrem M. Catania.



Przedmiotem rozmowy było między innymi finansowanie przyszłej polityki rolnej i obszarów wiejskich. Rozmówcy podkreślili znaczenie utrzymania budżetu WPR na wystarczającym poziomie. Włoski minister przywiązuje dużą wagę do utrzymania odpowiedniego finansowania płatności bezpośrednich z uwzględnieniem transferów

finansowych do państw członkowskich. Włochy nie popierają modelu płatności bezpośrednich, w którym stosuje się jednakowe wsparcie na hektar użytków rolnych. Chcą aby poziom płatności odzwierciedlał takie parametry, jak: poziom produkcji rolniczej, koszty produkcji oraz koszty utrzymania w danym kraju.

Minister Marek Sawicki podkreślił potrzebę ukierunkowania wsparcia na rozwój rolnictwa, poprawę jego konkurencyjności na arenie światowej oraz lepsze finansowanie nowych wyzwań.

Ministrowie zgodzili się, że lepiej na przyszłość wyzwania rolnictwa UE odpo-

wiada finansowanie działań w ramach drugiego filaru WPR. Kryteria podziału środków na II Filar WPR będą przedmiotem dalszej dyskusji w Radzie UE.

Wyniki ustaleń dwustronnych ministrów rolnictwa zostały przedstawione

na spotkaniu podsumowującym wizytę, w obecności premierów Polski i Włoch.

(MRiRW BP)

## Minister Marek Sawicki na konferencji z okazji jubileuszu FAPA

Minister Marek Sawicki wziął udział w konferencji pt. „Programy wsparcia dla polskiego rolnictwa i obszarów wiejskich - z uwzględnieniem nowej perspektywy 2014-2020”, zorganizowanej 31 maja, z okazji jubileuszu 20-lecia działalności Fundacji Programów Pomocy dla Rolnictwa FAPA.

W swoim wystąpieniu Minister przypomniał, że Fundacja powstała w okresie przemian ustrojowych (w 1992 r.), kiedy pojawiła się możliwość transferu zagranicznych środków finansowych na wsparcie przemian i modernizacji polskiego rolnictwa (z Programu Phare, środki z Banku Światowego, pomoc bilateralna).



Dorobek wdrożeniowo-doradczy FAPA w tamtym okresie był niezwykle ważny dla sektora rolnego – podkreślił Minister Sawicki i dodał, że Fundacja

w ciągu 20 lat istnienia wspierała resort rolnictwa w pracach analitycznych.

Opracowania i analizy przygotowywane przez FAPA spełniły ważną rolę w przygotowaniach do akcesji, pomagały ministerstwu i agencjom w podejmowaniu decyzji ważnych dla sektora.

Szef resortu rolnictwa wyraził pogląd, że Fundacja była i jest kuźnią kadr dla ministerstwa i innych instytucji krajowych, a także zagranicznych związanych z rolnictwem.

Minister złożył gratulacje kierownictwu Fundacji z okazji jubileuszu i życzył kolejnych lat owocnej działalności.

(MRiRW BP)

## Podsumowanie prac Prezydencji Duńskiej nad reformą Wspólnej Polityki Rolnej w I połowie 2012 roku

W okresie od stycznia do czerwca 2012 r. Dania, jako kraj sprawujący Prezydencję w Unii Europejskiej, przewodziła pracom nad reformą Wspólnej Polityki Rolnej na lata 2014 - 2020. Dania, tworząca wraz z Polską i Cyprzem tzw. Trio Prezydencji, kontynuowała prace rozpoczęte przez Prezydencję Polską nad opublikowanym przez Komisję Europejską w październiku 2011 roku pakietem legislacyjnym WPR 2020. Pakiet zawiera projekty siedmiu rozporządzeń reformujących WPR. W trakcie sprawowania Prezydencji, Polska przeprowadziła pierwszą analizę techniczną tych projektów, aby umożliwić kolejnym państwom Trio wypracowanie wspólnego stanowiska państw członkowskich.

Prezydencja Duńska podjęła drugą analizę techniczną i przygotowała propozycje zmiany zapisów w projektach rozporządzeń w odniesieniu do wybranych elementów. Podsumowanie postępu prac w organach Rady UE ds. Rolnictwa i Rybołówstwa nad pakietem zostało zaprezentowane podczas posiedzenia Rady ds. Rolnictwa i Rybołówstwa w dniu 18 czerwca br. Raport Prezydencji Duńskiej oparto na zasadzie, iż „nic nie zostało ustalone dopóki wszystko nie zostanie ustalone”. W dokumencie zostały wskazane poprawki do projektów rozporządzeń, wobec których Prezydencja zanotowała „szerokie poparcie” ze strony delegacji podczas obrad na forum Rady, Specjalnego Komitetu Rolnego oraz grup roboczych.

W drugiej połowie 2012 r. dalszym pracom nad reformą WPR przewodzić będzie Cypr. Ostatnim etapem procesu będą negocjacje pomiędzy Radą UE i Parlamentem Europejskim (obie instytucje mają równorzędny głos decydujący o ostatecznym kształcie rozporządzeń). Zreformowana Wspólna Polityka Rolna powinna wejść w życie w dniu 1 stycznia 2014 r.

Wspomniany powyżej raport Prezydencji Duńskiej znaleźć można w rejestrze publicznym dokumentów Rady UE. W wyszukiwarce należy wpisać numer dokumentu 8949/12.

(MRiRW UEM)

# Informacja na temat stanowiska rządu w sprawie WPR po 2013 r.

Podczas posiedzenia Rady Ministrów w dniu 22 maja br. Minister Marek Sawicki przedstawił informację na temat stanowiska rządu w odniesieniu do propozycji prawnych Komisji Europejskiej związanych z reformą Wspólnej Polityki Rolnej na okres po 2013 roku.

Minister rolnictwa przygotował projekty stanowisk rządu do pakietu propozycji legislacyjnych Komisji Europejskiej, dotyczących Wspólnej Polityki Rolnej na lata 2014-2020. Mają one charakter kierunkowy i dotyczą najważniejszych rozwiązań zawartych w siedmiu rozporządzeniach wspólnotowych. Przy ich opracowywaniu wzięto pod uwagę dokumenty rządowe z 2009 r. i 2011 r. (dotyczące reformy WPR), wyniki konsultacji społecznych, a także uwzględniono opinie z dotychczasowej dyskusji nad przyszłością tej polityki, prowadzonej na forum unijnym.

Komisja Europejska przedstawiła propozycje zmian przepisów dotyczących najważniejszych instrumentów WPR: płatności bezpośrednich, wsparcia rozwoju

obszarów wiejskich, organizacji rynków rolnych, a także jej finansowania, kontroli oraz monitorowania. KE przedstawiła również propozycje rozwiązań przejściowych dotyczących płatności bezpośrednich w 2013 r. i wsparcia dla plantatorów winorośli.

Zdaniem polskiego rządu, reforma WPR powinna uczynić z niej politykę rozwojową, prostą, sprawiedliwą i wyrównaną. Szereg proponowanych przez KE zmian nie spełnia tych oczekiwań. Rząd ocenia, że wiele z nich podporządkowanych zostało zasadzie utrzymania transferów z budżetu UE do państw członkowskich (np. niewielki zakres wyrównania płatności bezpośrednich, „ekologizacja” I filara WPR). Wiele proponowanych przez KE rozwiązań jest skomplikowanych i prowadzą do wzrostu biurokracji i kosztów wdrażania WPR, nie gwarantując osiągnięcia stawianych przed nimi celów (np. wielokomponentowy system płatności bezpośrednich). Większe zrównoważenie, spójność i sprawiedliwość WPR dałoby powiązanie podziału środków budżetowych z aktualnymi celami i zadaniami stawianymi

przed tą polityką. Tymczasem na dystrybucję budżetu WPR nadal wpływać będzie historyczna wielkość i intensywność produkcji rolnej w państwach członkowskich. Niepokojąca jest także próba zwiększenia kompetencji legislacyjnych KE kosztem Rady UE i Parlamentu Europejskiego. Rząd dostrzega też pozytywne elementy propozycji KE jak wyekspozowanie roli małych gospodarstw, próba poprawy dystrybucji wsparcia pomiędzy gospodarstwami różnej wielkości, akceptacja powierzchni użytków rolnych jako właściwego kryterium dla oceny wysokości wsparcia bezpośredniego, czy wprowadzenie instrumentów WPR wychodzących naprzeciw nowym wyzwaniom (np. instrumenty zarządzania ryzykiem, szersze wspieranie współpracy rolników).

(MRiRW BP)

## Projekty raportów Parlamentu Europejskiego do propozycji legislacyjnych Komisji Europejskiej reformujących WPR na lata 2014-2020

Na posiedzeniu Komisji Rolnictwa i Rozwoju Wsi Parlamentu Europejskiego (COMAGRI) w dniach 18 i 19 czerwca 2012 r. posłowie-sprawozdawcy zaprezentowali cztery projekty raportów Parlamentu Europejskiego do przedstawionych w październiku 2011 r. przez Komisję Europejską projektów rozporządzeń w zakresie reformy Wspólnej Polityki Rolnej.

Projekty raportów dotyczących roz-

porządzeń w zakresie wsparcia bezpośredniego oraz rozwoju obszarów wiejskich przygotowane zostały przez posła-sprawozdawcę Luis Manuel CAPOULAS SANTOSA (S&D, PT). Raport do projektu rozporządzenia o jednolitej wspólnej organizacji rynków rolnych opracował poseł Michel DANTIN (EPP, FR), natomiast raport do rozporządzenia w sprawie finansowania, zarządzania i monitorowania WPR poseł

Giovanni LA VIA (EPP, IT).

Do 9 i 10 lipca 2012 r. (w zależności od raportu) europosłowie mają czas na zgłaszanie propozycji poprawek do projektów raportów. W kolejnych miesiącach w COMAGRI będą trwały prace nad kompromisowymi tekstami raportów. Głosowanie w sprawie raportów PE w COMAGRI wstępnie przewidziane zostało na koniec listopada lub początek grudnia 2012 r., pod warunkiem



## Pakiet legislacyjny dla WPR

jednak, że wcześniej zostanie osiągnięte porozumienie w sprawie Wieloletnich Ram Finansowych na lata 2014-2020, co jednak jest mało prawdopodobne.

Kiedy obie instytucje decydujące o przyszłym kształcie WPR, czyli Rada UE i PE, wypracują stanowiska do pakietu legislacyjnego KE, rozpoczną się tzw. trilogi, czyli rozmowy między przedstawicielami Rady, PE i KE, mające na celu wypracowanie wspólnego ostatecznego tekstu rozporządzeń reformujących WPR. Rozpoczęcie trilogów przewidywane jest najwcześniej na przełom kwietnia i maja 2012 r.

Projekty raportów dostępne są na stronie Parlamentu Europejskiego: <http://www.europarl.europa.eu/committees/pl/draft-reports.html?dropDownCommittee=AGRI>

(MRiRW UEM)

W dniu 12 października 2011 r. Komisja Europejska przedstawiła propozycję pakietu legislacyjnego dla Wspólnej Polityki Rolnej na lata 2014-2020. Pakiet ten objął między innymi projekt rozporządzenia Parlamentu Europejskiego i Rady w sprawie wsparcia rozwoju obszarów wiejskich przez Europejski Fundusz Rolny na rzecz Rozwoju Obszarów Wiejskich (EFRROW), w którym określono ogólne zasady wsparcia rozwoju obszarów wiejskich w ramach II filara WPR w latach 2014-2020. Program Rozwoju Obszarów Wiejskich na lata 2014-2020 zostanie skonstruowany na podstawie zapisów ww. rozporządzenia.

Zestawienie działań, które zostały wpisane w projekt rozporządzenia i jakie będą mogły być realizowane w ramach II filaru WPR, obejmuje:

- Transfer wiedzy oraz działania informacyjne.
- Usługi doradcze, usługi z zakresu zarządzania gospodarstwem rolnym i zastępstw.
- Systemy jakości produktów rolnych i środków spożywczych.
- Inwestycje w środki trwałe.
- Przywracanie potencjału produkcji rolnej zniszczonego w wyniku klęsk żywiołowych i katastrof oraz wprowadzenie odpowiednich działań zapobiegawczych.
- Rozwój gospodarstw rolnych i działalności gospodarczej.
- Podstawowe usługi i odnowa wsi na obszarach wiejskich.
- Inwestycje w rozwój obszarów leśnych i poprawę rentowności lasów.
- Tworzenie grup producentów.
- Działanie rolnośrodowiskowoklimatyczne.
- Rolnictwo ekologiczne.
- Płatności dla obszarów Natura 2000 i płatności związane z ramową dyrektywą wodną.

- Płatności dla obszarów z tytułu obszarów z ograniczeniami naturalnymi lub innymi szczególnymi ograniczeniami.
- Dobrostan zwierząt.
- Usługi leśnośrodowiskowe i klimatyczne oraz ochrona lasów.
- Współpraca.
- Zarządzanie ryzykiem, oraz pomoc techniczna i rozwój lokalny Leader.

Projekt ww. rozporządzenia jest przedmiotem prac grupy roboczej Rady UE ds. struktur rolnych i rozwoju obszarów wiejskich (F02). W 2012 r. odbyło się już 12 spotkań grupy F02, podczas Prezydencji Danii (czyli do 30 czerwca br.)

W czasie obecnej Prezydencji rozpoczął i zakończył się już drugi przegląd techniczny ww. rozporządzenia (pierwszy odbył się podczas Prezydencji Polski). Obecnie podczas prac na grupie roboczej dyskusje toczą się nad propozycjami zmian poszczególnych zapisów rozporządzenia, przygotowywanymi przez Prezydencję Duńską.

Stanowisko Polski w sprawie przedmiotowego rozporządzenia zostało przyjęte przez Rząd RP w marcu br.

(MRiRW DPB)

# Dobre praktyki. Przykłady zrealizowanych projektów.

## Województwo podkarpackie

### Beneficjent:

Zakład Doświadczalny Instytutu Zootechniki Odrzechowa, gmina Zarszyn Realizuje Program rolnośrodowiskowy od 2010 r. **Pakiety i warianty programu rolnośrodowiskowego:**

- **Pakiet 3.** Ekstensywne trwałe użytki zielone;
- **Pakiet 4.** Ochrona zagrożonych gatunków ptaków i siedlisk przyrodniczych poza obszarami Natura 2000:
  - Wariant 4.1. Ochrona siedlisk lęgowych ptaków;
- **Pakiet 5.** Ochrona zagrożonych gatunków ptaków i siedlisk przyrodniczych na obszarach Natura 2000:
  - Wariant 5.1. Ochrona siedlisk lęgowych ptaków;
- **Pakiet 7.** Zachowanie zagrożonych zasobów genetycznych zwierząt w rolnictwie:
  - Wariant 7.2. Zachowanie lokalnych ras koni – konie rasy huculskiej



### Opis gospodarstwa:

Zakład położony jest na terenie Beskidu Niskiego, wzdłuż malowniczych przełomów rzeki Wisłoka. Powierzchnia ogólna gospodarstwa wynosi 1 566 ha. Główny kierunek to produkcja mleka.

Na powierzchni 270,65 ha realizowany jest Pakiet 3. Ekstensywne użytki zielone. Są to ekstensywne łąki i pastwiska świeże, o dużej różnorodności biologicznej położone na terenie pagórkowatym, graniczące z lasem, zadrzewieniami i potokami. Pakiet 4. Ochrona zagrożonych gatunków ptaków i siedlisk przyrodniczych poza obszarami Natura 2000 realizowany jest na powierzchni 10,57 ha, a Pakiet 5. Ochrona zagrożonych gatunków ptaków i siedlisk przyrodniczych na obszarach Natura 2000 - na powierzchni 154,59 ha. W obydwu pakietach chronione są ekstensywne łąki (murawy kserotermiczne) i pastwiska, które stanowią siedlisko derkacza. Murawy są bardzo bogate gatunkowo, w niektórych ich częściach stosunkowo licznie występują storczyki. Pakietem 7. Zachowanie zagrożonych zasobów genetycznych zwierząt w rolnictwie objętych jest 38 sztuk klaczy rasy huculskiej. Stado koni rasy huculskiej (w sumie 125 sztuk) założone zostało w 1985 r. Jest to jedno z największych stad w Polsce. Konie wykorzystywane są w turystyce konnej w Beskidzie Niskim. Dodatkowo w gospodarstwie hodowanych jest 1 150 sztuk bydła, w tym 500 krów mlecznych rasy simentalskiej, bydło mięsne rasy Hereford oraz 46 kóz karpaccich.

Udział w programie rolnośrodowiskowym pozwala na zachowanie ekstensywnego charakteru gospodarowania i produkcję żywności wysokiej jakości, chroniąc jednocześnie przyrodę.

(MRiRW DPB)



## Działanie: „Tworzenie i rozwój mikroprzedsiębiorstw”

**Tytuł Projektu:** Remont i modernizacja pomieszczeń w budynku handlowym na potrzeby uruchomienia studia modelowania sylwetki.

**Podmiot odpowiedzialny za realizację projektu:** Elżbieta Wójtowicz

### Krótki opis projektu:

Projekt realizowany w ramach osi IV Leader poprzez działanie „Wdrażanie lokalnych strategii rozwoju” dla operacji, które odpowiadają warunkom przyznania pomocy w ramach działania „Tworzenie i rozwój mikroprzedsiębiorstw”.

Projekt polegał na wykonaniu prac remontowych w pomieszczeniach w celu uruchomienia Studia Modelowania Sylwetki. Zakup maszyn i urządzeń do ćwiczeń. Zakup sauny fińskiej z zestawem Infrared. Zakup mebli do recepcji, szafek do szatni i elementów wyposażenia wnętrza.



Województwo - Powiat – Gmina: LUBELSKIE-KRASNYSTAW-GORZKÓW

### Koszt projektu:

**Całkowity:** 163499 zł;

**Wkład beneficjenta:** 81749,5 zł;

**EFRROW:** 81749,5 zł.

**Termin realizacji projektu:** VIII. 2011 do I. 2012

(MRiRW ROW)



**Informacja o stanie realizacji Programu Rozwoju Obszarów Wiejskich na lata 2007-2013 wg stanu na dzień 31 maja 2012 r.**

Kod działania	Nazwa działania	Limit środków dla działania na lata 2007-2013 Ogółem (EUR)	Złożone wnioski		Zawarte umowy / wydane decyzje (czynne)		Zrealizowane płatności			wykazanie limitu środków EFROW		
			liczba	Kwota umów / decyzji	liczba umów / decyzji	Kwota umów / decyzji	liczba płatności	liczba różnych beneficjentów	Ogółem		wypłacona kwota (zł)	
			Ogółem	EFROW	Ogółem	EFROW	Ogółem	EFROW	Ogółem	EFROW		
<b>oś 1 Poprawa konkurencyjności sektora rolnego i leśnego</b>		<b>7 460 397 000,00</b>	<b>206121</b>	<b>25 426 686 895,04</b>	<b>19 371 322 938,87</b>	<b>14 9511</b>	<b>1 352 452 978,24</b>	<b>10 311 901 631,421</b>	<b>40 988 52</b>	<b>1 254 070 215,313</b>	<b>55 129%</b>	
111	Szkolenia zawodowe dla osób zatrudnionych w rolnictwie i leśnictwie	30 000 000,00	390	349 551 845,88	262 163 884,42	75	69 171 312,35	51 878 484,26	114	29 976 043,13	20 182 549,09	21,48%
112	Ułatwianie startu młodym rolnikom	420 000 000,00	29 240	2 001 625 000,00	1 501 218 750,00	23 687	1 635 075 000,00	1 226 306 250,00	21 669	1 483 475 000,00	1 112 606 250,00	87,44%
113	Renty strukturalne*	2 449 600 000,00	28 537	30 675 736,30	23 006 802,23	19 941	26 358 933,03	19 769 214,77	3 558 009	5 915 382 571,13	4 436 520 741,72	60,51%
114	Korzystanie z usług doradczych	78 000 000,00	39 450	183 940 350,00	137 955 262,50	31 186	142 961 950,00	107 221 462,50	17 065	45 757 992,26	34 318 492,55	14,09%
121	Modernizacja gospodarstw rolnych	2 087 265 889,00	77 911	11 044 820 682,17	8 557 913 880,32	51 244	7 152 970 756,20	5 540 950 835,14	48 655	5 017 979 559,70	3 810 551 463,79	58,35%
123	Zwiększenie wartości dodanej podstawowej produkcji rolnej i leśnej	932 000 000,00	2 844	7 846 793 635,56	5 885 095 226,67	1 420	2 622 815 244,96	1 967 111 433,72	1 274	1 307 795 800,26	980 846 849,30	34,19%
125	Poprawianie i rozwijanie infrastruktury związanej z rozwojem i dostosowaniem rolnictwa i leśnictwa	637 531 111,00	535	2 371 380 360,32	1 805 407 419,13	416	1 398 538 128,89	1 048 299 806,28	377	332 310 306,85	249 207 473,77	12,47%
126	Przywracanie potencjału produkcji rolnej zniszczonego w wyniku wystąpienia klęsk żywiołowych oraz wprowadzenie odpowiednich działań zapobiegawczych	100 000 000,00	4 350	332 365 200,22	249 273 900,17	2 870	214 762 336,67	161 071 752,50	1 877	116 950 612,77	87 712 957,01	27,83%
132	Uczestnictwo rolników w systemach jakości żywności	30 000 000,00	22 034	125 348 350,00	94 011 262,50	17 905	103 273 940,00	77 455 455,00	15 295	10 737 126,91	8 052 789,93	8,61%
133	Działania informacyjne i promocyjne	10 000 000,00	50	979 161 974,99	734 371 481,24	13	2 831 421,62	2 123 566,22	9	1 041 312,88	780 984,65	2,52%
141	Wspieranie gospodarstw niskobudowlanych - zobowiązania z lat 2004-2006	540 000 000,00										
142	Grupy producentów rolnych	146 000 000,00	780	161 206 759,60	120 905 069,70	754	155 770 738,42	116 828 053,82	1 653	274 058 489,10	202 476 080,92	45,28%
<b>oś 2 Poprawa środowiska naturalnego i obszarów wiejskich</b>		<b>5 337 112 631,00</b>	<b>5 061 980</b>	<b>7 713 281 835,72</b>	<b>6 170 625 469,58</b>	<b>4155 482</b>	<b>12 203 718 385,81</b>	<b>9762974708,65</b>	<b>462 3893</b>	<b>12 311 076 716,77</b>	<b>984 884 4661,54</b>	<b>57,15%</b>
211/212	Wspieranie gospodarowania na obszarach górskich i innych obszarach o niekorzystnych warunkach gospodarowania	2 448 750 000,00	4 450 731				6 770 161 546,40	5 416 129 237,12	3 809 476	6 756 905 924,49	5 405 509 893,61	68,83%
214	Program rolnośrodowiskowy (płatności rolnośrodowiskowe)	2 314 861 111,00	596 645	6 672 256 040,87	5 337 804 832,70	468 620	4 935 315 973,32	3 948 252 778,66	760 450	4 912 073 850,63	3 929 656 915,05	51,97%
221/223	Zalesianie gruntów rolnych oraz zalesianie gruntów innych niż rolne	443 501 520,00	14 212	296 291 405,45	237 033 124,36	9 199	194 434 499,09	155 547 599,27	53 851	516 966 072,65	413 573 157,68	29,62%
226	Odtwarzanie potencjału produkcji leśnej zniszczonego przez katastrofy i wprowadzenie instrumentów zapobiegawczych	130 000 000,00	392	744 734 389,40	595 787 511,52	196	303 806 367,00	243 045 093,60	116	125 130 869,00	100 104 695,20	23,15%
<b>oś 3 Jakość żywności na obszarach wiejskich</b>		<b>3 568 530 031,00</b>	<b>71 747</b>	<b>24 882 345 097,06</b>	<b>16 300 542 066,59</b>	<b>26 853</b>	<b>10 397 209 287,01</b>	<b>6903432472,22</b>	<b>18 417</b>	<b>5 143 681 821,56</b>	<b>3540193679,50</b>	<b>31,94%</b>
311	Różnicowanie w kierunku działalności nierolniczej	345 580 000,00	28 999	2 632 862 936,55	1 974 647 202,26	11 371	994 624 138,33	745 968 103,71	8 380	653 783 146,36	490 337 354,03	45,92%
312	Tworzenie i rozwój mikroprzedsiębiorstw	1 023 583 600,00	31 252	6 098 387 659,75	4 573 790 744,65	7 241	1 280 216 654,86	960 162 490,99	4 202	532 768 336,21	399 576 247,49	12,59%
321	Podstawowe usługi dla gospodarki i ludności wiejskiej	1 609 786 431,00	4 166	11 894 743 904,75	7 239 128 803,15	2 644	5 994 239 540,15	3 588 802 367,40	1 999	2 601 575 594,23	1 744 169 350,11	34,54%
313/322/323	Odnowa i rozwój wsi	589 580 000,00	7 330	4 256 350 596,01	2 512 975 318,53	5 597	2 528 128 953,67	1 608 499 510,12	3 836	1 355 554 744,76	906 110 727,87	50,16%
413	Wdrażanie Lokalnych Strategii Rozwoju	620 500 000,00	32 687	2 447 009 124,55	1 671 111 006,58	13 229	1 123 394 653,87	768 504 723,08	7 525	428 594 678,36	307 742 570,18	14,81%
421	Wdrażanie projektów współpracy	15 000 000,00	340	19 839 067,10	15 871 253,45	220	9 478 859,70	7 583 087,63	179	2 727 554,64	2 161 817,77	4,27%
431	Funkcjonowanie lokalnej grupy działania	152 000 000,00	1 018	534 559 852,31	427 647 881,74	998	515 271 309,66	412 040 491,95	3 118	191 199 199,85	147 584 384,25	29,70%
	<b>Pomoc Techniczna</b>	<b>266 600 000,00</b>	<b>1 621</b>	<b>556 699 290,85</b>	<b>417 524 468,14</b>	<b>1 400</b>	<b>413 839 627,68</b>	<b>310 379 720,76</b>	<b>1 049</b>	<b>253 267 986,07</b>	<b>189 950 986,72</b>	<b>22,99%</b>
	<b>RAZEM*</b>	<b>17 420 139 662,00</b>	<b>537 551 4</b>	<b>61 580 604 162,63</b>	<b>44 374 464 508,93</b>	<b>43 476 693</b>	<b>38 187 441 905,87</b>	<b>28 483 931 518,48</b>	<b>87 530 33</b>	<b>34 999 594 115,90</b>	<b>26 577 180 253,09</b>	<b>48,87%</b>

1. Zaczemione pola nie są wypełniane ze względu na specyfikę działań

2. Prezentowane kwoty przedstawiają prognozowane wysokości miesięcznych płatności (dotyczy kwot przy złożonych wnioskach oraz wydanych decyzjach)

3. Kwota podana w pozycji limit środków RAZEM odnosi się do wszystkich działań wdrażanych w ramach PROW 2007-2013

# SZUKAJ W SKLEPIE PRODUKTÓW ZE ZNAKIEM „POZNAJ DOBRĄ ŻYWNOSĆ”



## MINISTERSTWO ROLNICTWA I ROZWOJU WSI

Program POZNAJ DOBRĄ ŻYWNOSĆ 00-930 Warszawa, ul. Wspólna 30,  
tel.: 22 623 16 30, 623 18 10, fax: 22 623 16 08, e-mail: pdz@minrol.gov.pl, www.minrol.gov.pl

Redakcja:  
Departament Rozwoju Obszarów Wiejskich  
Ministerstwo Rolnictwa i Rozwoju Wsi  
ul. Wspólna 30  
00-930 Warszawa

tel. + 48 22 623 18 42  
fax. + 48 22 623 20 51  
www.minrol.gov.pl, www.ksow.gov.pl  
Zdjęcia pochodzą z archiwum BP MRIRW oraz  
autorów informacji.